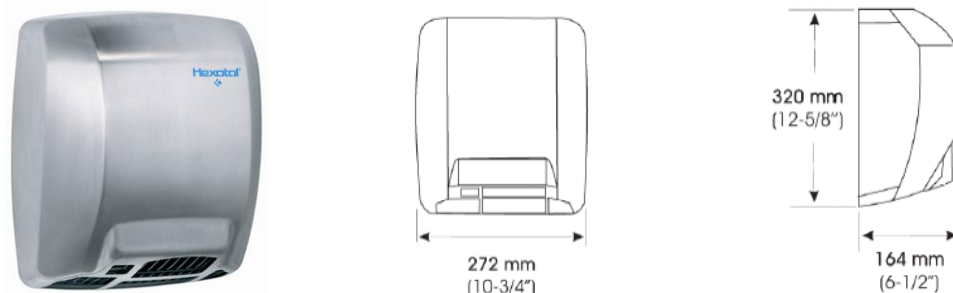
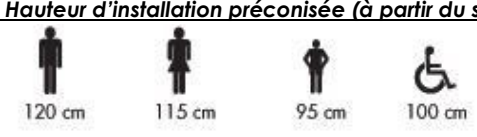



FICHE TECHNIQUE

Type de produit	SECHE-MAINS
Nom	A 170/2
Référence	492502
Lieu d'utilisation	Locaux sanitaires - Zones très fréquentées
	
Composants / Matière	Inox AISI 304 finition satinée
Dimensions/poids	Poids : 4,25 kg Dimensions : 320 x 272 x 164 mm
Accessoires	Vis de fixation fournies
Conditionnement	Unitaire dans emballage carton
<u>Caractéristiques produit</u>	
<ul style="list-style-type: none"> - Classe II – IP 23 - Fonctionnement automatique par cellule électronique IR, capteur de détection électronique, distance de détection réglable (5-20 cm) au moyen d'un potentiomètre - Capot fixé à la base par 2 vis de sécurité et fermeture avec clé spéciale, base et volute en plastique technique ignifugé avec 4 trous Ø 8 mm pour montage mural, vis anti vibrations - Système de déconnexion automatique au bout de 120 secondes d'utilisation continue - Puissance totale : 250-2750 W – Moteur 250 W - Puissance résistance : 0-2500 W - Régulation automatique de la température de l'air selon température ambiante - Epaisseur de la carrosserie : 1,5 mm - 220 / 240 V – 50/60 Hz – 1,1-12A - Débit efficace : 450 m3/h (7500 L/mn) - Débit nominal : 540m3/h (9000 L/mn) - Vitesse de sortie : 95 km/h - Température à 10 cm : 49° C - Temps de séchage : 29'' - Niveau sonore (à 2 mètres) : 65db - Thermostat de sécurité – Moteur universel - Conforme aux normes européennes 73/23/CEE et 89/336/CEE - Régule la température de l'air sortant en fonction de la température ambiante parmi 4 niveaux possibles. Améliore le confort et l'efficacité du séchage. Augmente la vie utile de la résistance. Gère la consommation électrique avec d'importantes économies d'énergie. - Anti-vandalisme - Garantie 5 ans 	
<p>Hauteur d'installation préconisée (à partir du sol)</p> 	
	
<p>Ne pas installer un appareil à une distance inférieure à 500 mm d'un plan de travail ou toute source de déclenchement automatique</p>	